

# Enquête d'insertion à 12 mois des dispositifs du Conseil régional de Bretagne

## SORTANTS 2020



### Chiffres clés



**86%** des répondants  
ont obtenu une certification



**76%** des répondants en emploi déclarent  
que ce dernier est en relation  
avec la formation suivie



Représentation de l'avenir professionnel  
**Confiant, optimiste 76%**

## QUALIF Emploi individuel

**1 620 sortants** → **1 120 répondants** → **69%**

**64%** sont en emploi

**12%** poursuivent une formation

Enquête d'insertion réalisée dans le cadre du Chantier 2 du CPRDFOP,  
« Conforter la démarche d'élaboration des cartes de formation »  
en lien avec l'objectif opérationnel  
« Conforter les éléments d'analyse de l'insertion professionnelle,  
en organisant des enquêtes couvrant l'ensemble  
des dispositifs de formation »

Taux  
de réponse  
**66%**  
5 570  
répondants

Cette enquête d'insertion est réalisée, à la demande du Conseil régional de Bretagne, par le GREF Bretagne dans le cadre de ses missions d'observation. L'enquête 2021 interroge les stagiaires bénéficiaires du QUALIF Emploi individuel et du QUALIF Emploi Programme.

Parmi les 8 490 sortants, 5 570 ont répondu au questionnaire par mail ou par téléphone.

Les résultats sont présentés sous forme de fiches par domaine de formation ou par dispositif.

Les résultats sont présentés selon la nomenclature des domaines de formation - édition 2015. Une nouvelle version 2022 sera disponible pour les prochains travaux.

Définitions des termes signalés par

### Les niveaux de formation

Le tableau suivant détaille les niveaux de formation en s'appuyant sur le nombre d'années après le Bac et sur le décret n°2019-14 du 8 janvier 2019 instaurant le nouveau cadre national des certifications professionnelles.

Niveau CAP	sorties après l'année terminale de CAP ou BEP ou sorties de 2 <sup>nd</sup> cycle général et technologique avant l'année terminale (seconde ou première). > Niveau 3 (anciennement V).
Niveau Bac	sorties des classes de terminale de l'enseignement secondaire (avec ou sans le baccalauréat). Abandons des études supérieures sans diplôme. > Niveau 4 (anciennement IV)
Bac+2	sorties avec un diplôme de niveau Bac+2 (DUT, BTS, DEUG, écoles des formations sanitaires ou sociales, etc.). > Niveau 5 (anciennement III)
≥ Bac+3	sorties avec un diplôme de niveau Bac+3 (licence, licence professionnelle), ou de niveau Bac+4 (Maîtrise, master 1). > Niveau 6 (anciennement II)
≥ Bac+5	sorties avec un diplôme de niveau supérieur à Bac+3 (maîtrise, master, DEA, DESS, doctorat, diplôme de grande école). > Niveaux 7 et 8 (anciennement I)

### Public prioritaire

Le Conseil régional de Bretagne, dans le cadre de ses politiques, porte une attention particulière à l'accès à la formation des personnes les plus éloignées de l'emploi. Plusieurs critères sont définis :

- Ne disposer d'aucune qualification ;
- Être en situation de handicap reconnu ;
- Être en demande d'emploi depuis plus de 24 mois ;
- Être âgé de 45 ans ou plus ;
- Avoir réalisé une prestation de la gamme PRÉPA ou bénéficié d'un accompagnement à l'accès à la qualification ;
- Bénéficier des minimas sociaux ;
- Résider dans un Quartier Prioritaire de la politique de la Ville (QPV) ou dans une commune classée en Zone de Revitalisation Rurale (ZRR).

Pour la cohorte 2020, 4 370 sortants relèvent de ces publics prioritaires.

### Une certification de niveau supérieur au niveau de départ

Cet indicateur compare le niveau de formation du stagiaire à l'entrée en formation, avec le niveau de la formation qu'il a suivie et validée.

Exemple : un stagiaire qui disposait d'un niveau Bac est considéré comme ayant obtenu une certification de niveau supérieur, s'il valide une formation de niveau Bac+2.





# QUALIF Emploi individuel

1 620 sortants → 1 120 répondants

## Les sortants de formation en 2020

### LES DOMAINES

#### Top 5 des domaines

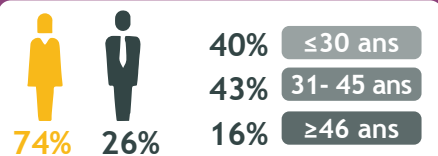
Gestion - Administration - Finance	41%
Soins personnels	12%
Sanitaire et social	12%
Sport - Animation	8%
Arts et spectacles	4%

### LES FORMATIONS

**118** OF (+72 hors Bretagne)  
**243** formations  
(+135 hors Bretagne)

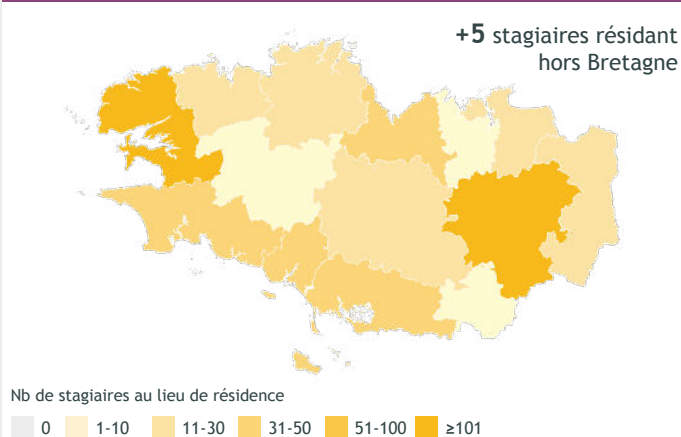
### LE PUBLIC

(en % des sortants du domaine)



40% de publics prioritaires

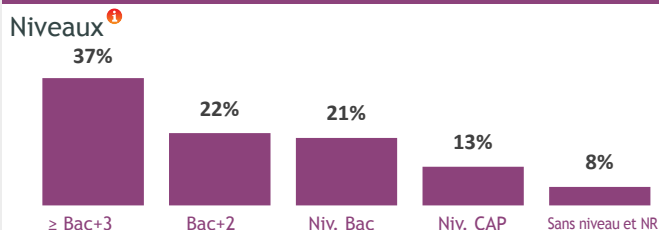
### ORIGINE GÉOGRAPHIQUE DES SORTANTS (par CTEF)



### Top 3 des formations (en effectifs décroissants arrondis par diplôme)

Titre professionnel secrétaire assistant médico-social	90
Assistant de comptabilité et d'administration	70
Master métiers de l'enseignement, de l'éducation et de la formation mention premier degré : parcours professorat des écoles	70

### Répartition des sortants selon le niveau de la formation suivie (en % des sortants du domaine)



## Résultats de l'enquête

Taux de réponse → 69%

### CERTIFICATION (en % des répondants du domaine)

- 86%** ont obtenu une certification
  - Public non prioritaire: 87%
  - Public prioritaire: 84%
- 84%** des apprenants préparant une formation de niveau supérieur <sup>1</sup> à leur niveau de départ l'ont validée
- 79%** des apprenants, sans diplôme à l'entrée en formation, ont validé leur formation

### LA FORMATION...

#### Top 3 des réponses

- Cette formation m'a permis d'améliorer mes compétences professionnelles.
- Elle m'a donné envie de continuer à me former.
- Le fait de suivre cette formation m'a motivé(e) pour rechercher un emploi.

### ACCÈS AU MARCHÉ DU TRAVAIL APRÈS LA FORMATION

**74%** ont eu au moins un emploi au cours des 12 mois

Parcours d'emploi	Alternance Emploi/chômage	Parcours de formation
Situation de chômage	Situation d'inactivité	Autre

Comment décrivez-vous les 12 mois suivant votre formation ?



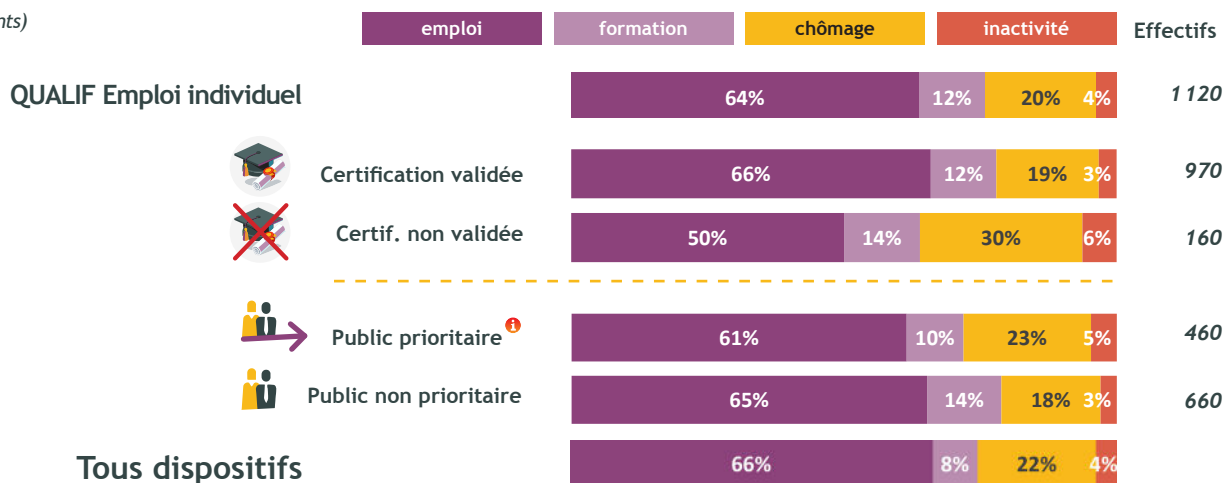


# QUALIF Emploi individuel

1 620 sortants → 1 120 répondants

## Situation 12 mois après la fin de formation

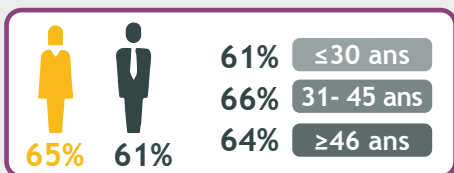
(en % des répondants)



## L'emploi 12 mois après la fin de formation

64% des répondants en emploi, soit 720 individus

### TAUX D'EMPLOI À 12 MOIS (en % des répondants du domaine)



**Lecture :**  
65% des femmes et 61% des hommes ayant répondu à l'enquête sont en emploi, 12 mois après leur formation.

61% des publics prioritaires <sup>i</sup>

### CONDITIONS D'EMPLOI (en % des répondants en emploi)



76% considèrent que leur emploi est en relation avec la formation suivie

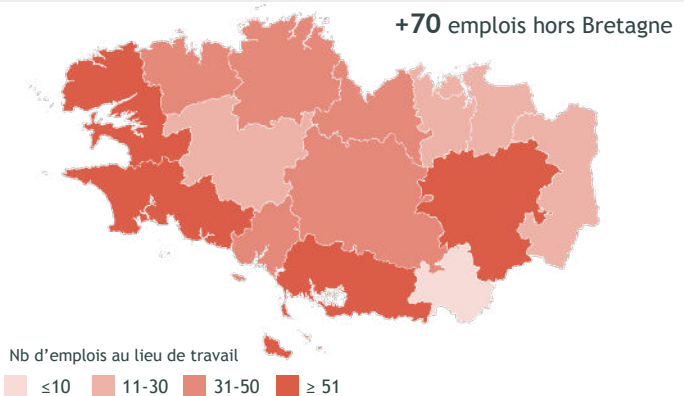
79% considèrent être employés à leur niveau de qualification.

### Par niveau de formation suivie (résultats affichés si les effectifs en emploi sont ≥10 par niveau)

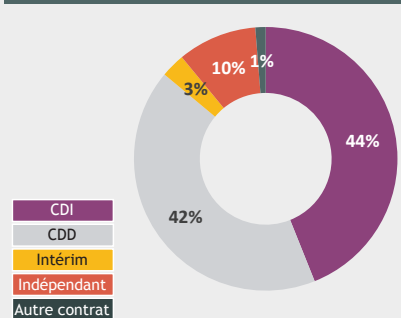
Niveaux <sup>i</sup>	Effectifs
≥ Bac+5	160
Bac+3	230
Bac+2	250
Niv. Bac	240
Niv. CAP	150

### LOCALISATION DES EMPLOIS OCCUPÉS (par CTEF)

+70 emplois hors Bretagne



### Nature du contrat



### Temps de travail



### Parmi les répondants à l'enquête

- 65% déclarent que leur situation professionnelle s'est améliorée
- 28% déclarent que leur situation professionnelle est similaire
- 7% considèrent qu'elle s'est dégradée






### Représentation de l'avenir professionnel





1 620 sortants → 1 120 répondants

## Tableau détaillé par domaine\*

Domaines de formation	 Nombre de sortants	 Nombre de répondants	 Taux de réponse	 En emploi		 Poursuite de formation	
				Nombre	%	Nombre	%
<b>Tous domaines</b>	<b>1 620</b>	<b>1 120</b>	<b>69%</b>	<b>720</b>	<b>64%</b>	<b>140</b>	<b>12%</b>
Agriculture - Horticulture - Paysage	40	30	68%	20	73%		
Pêche - Transports maritimes - Élevages aquacoles	10	10	86%	10	83%		
Bâtiment - Bois	30	30	76%	20	68%		
Travaux publics	<5						
Électricité - Électronique - Électrotechnique	<5						
Structures métalliques - Travail des métaux	<5						
Maintenance industrielle - Mécanique - Automatismes	10						
Maintenance et carrosserie de véhicules	20	10	88%	10	57%		
Agroalimentaire	<5						
Métiers de bouche	20	20	84%	10	75%	<5	6%
Transports - Logistique	<5						
Sanitaire et social	170	120	71%	90	69%	10	8%
Gestion - Administration - Finance	610	420	70%	290	68%	50	11%
Informatique	40	30	72%	10	25%	10	25%
Hôtellerie - Restauration - Tourisme	40	30	69%	20	68%	<5	4%
Arts et spectacles	50	30	65%	20	56%	10	15%
Sport - Animation	120	90	73%	60	73%	10	8%
Commerce - Vente	40	30	71%	20	55%	10	31%
Environnement - Propreté - Sécurité	10						
Soins personnels	180	110	64%	60	52%	20	17%
Communication et techniques graphiques	40	30	77%	20	55%	10	21%
Textile - Habillement - Cuir	30	20	76%	10	53%	<5	11%
Industries de process	10						
Hors domaine	150	90	57%	50	56%	20	24%

\*Sont présentés les domaines de formation dont les effectifs de répondants sont ≥10. Les calculs sont effectués sur les effectifs réels et non sur les effectifs arrondis. Les résultats en italique sont indicatifs : ils doivent être interprétés avec prudence du fait des faibles effectifs.

### DIRECTRICE DE PUBLICATION

Magalie BIBARD

### RESPONSABLE DE PUBLICATION

Christine LEVESQUE

### RÉDACTION

Céline VIVENT et Benoit GAPIHAN

### MISE EN PAGE

Audrey BÉNIS

### CRÉDITS PHOTOGRAPHIQUES

Adobe Stock et Freepik

### PUBLICATION

Décembre 2022



**GREF Bretagne**

**Technopole Atalante Champeaux**  
91, rue de Saint-Briec  
35043 RENNES CEDEX

Tél. 02 99 54 79 00 • Fax 02 99 54 00 00  
[www.gref-bretagne.com](http://www.gref-bretagne.com)



PRÉFET  
DE LA RÉGION  
BRETAGNE

Liberté  
Égalité  
Fraternité

Contrat de plan  
Etat-Région



Région  
BRETAGNE

Retrouvez les résultats pour chaque domaine et par dispositif sur

[www.gref-bretagne.com](http://www.gref-bretagne.com)